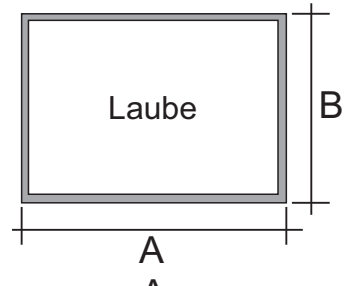
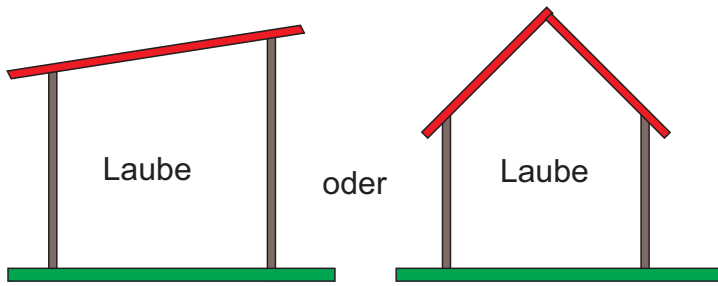


Berechnungshilfe für Bruttogrundfläche (Beispiele)

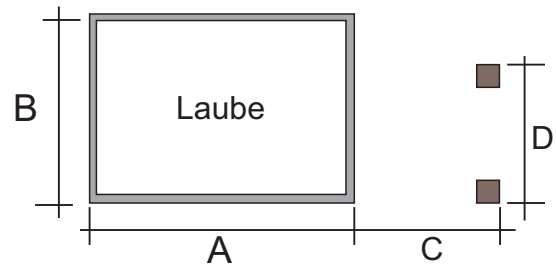
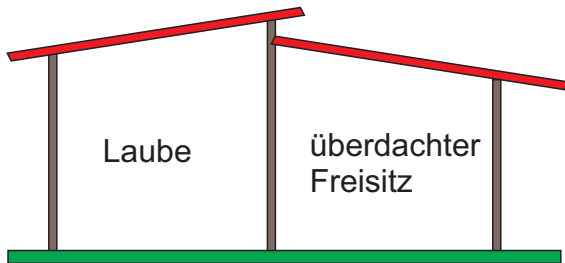
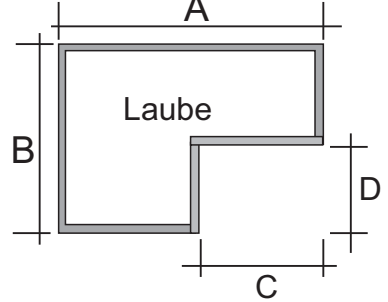
Die Berechnung erfolgt unbeachtet von Dachform und Dachfläche



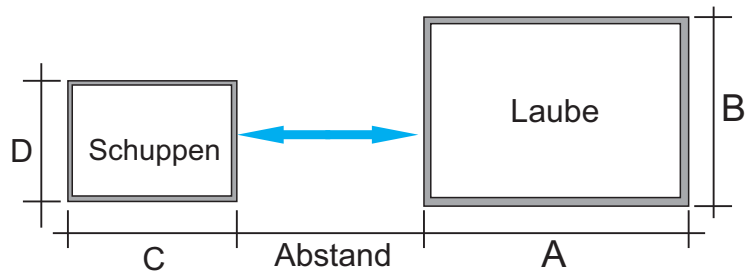
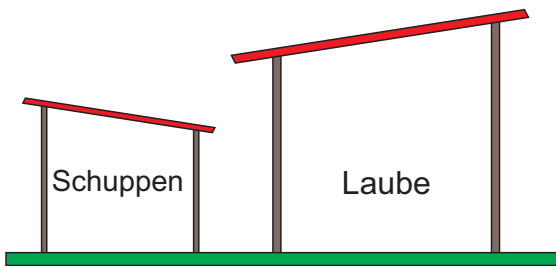
oder

$A \times B =$ Bruttogrundfläche, unter 30 m² Formular 1

$A \times B$ minus $C \times D =$ Bruttogrundfläche,
unter 30 m² Formular 1
über 30 m² Formular 2

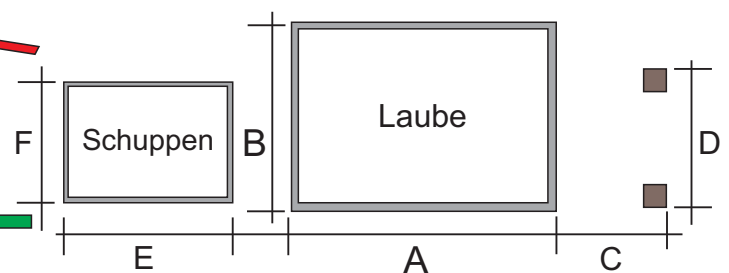
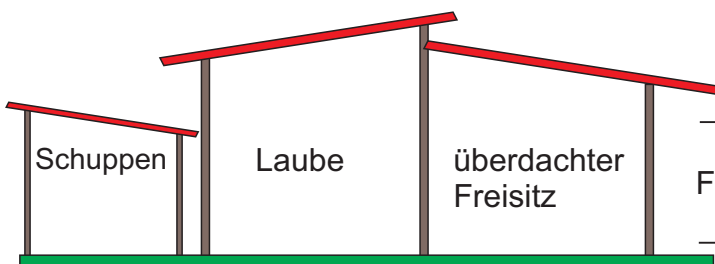


$A \times B$ plus $C \times D =$ Bruttogrundfläche
über 30 m³ Formular 2



Bei Abstand kleiner 1 m: Bruttogrundfläche = $A \times B$ plus $C \times D$, über 30 m² Formular 2

Bei Abstand größer 1 m: Bruttogrundfläche = $A \times B$, Formular 1, über 30 m³ Formular 2



Bei Abstand kleiner 1 m: Bruttogrundfläche = $A \times B + C \times D + E \times F$, über 30 m² Formular 2

Bei Abstand größer 1 m: Bruttogrundfläche = $A \times B + C \times D$, über 30 m³ Formular 2